



Welcome

Tutorial on using the Paint the Bit platform

Welcome to Paint the Bit! This tutorial will guide you through the steps you need to take to use the platform effectively. Follow these simple instructions to help you create and share your digital artworks.

Table of contents


1. [Introduction \(p.2 \)](#)
2. [Registration \(p.3\)](#)
3. [Navigating and using courses/lessons \(p.5\)](#)
4. [Navigating the platform \(p.8\)](#)
5. [FAQ & support \(p.9\)](#)
6. [Validation of prior learning \(p.9\)](#)

Information on the courses available on the platform

Paint the Bit offers two themes:

1. **Transferable skills** (12 subjects)
2. **Digital skills** (11 subjects)

You can choose between 4 and 7 topics/lessons from these themes.





Introduction

How the learning period unfolds

Until mid-August: You have time to follow the courses and lessons that interest you.

July :

- A tutorial on how to take the quizzes and use the quiz platform will be provided.
- The quiz platform will be accessible and access will be sent to all registrants.

1 August - 20 August: The quiz period will be open. You will have until 20 August to complete the quizzes.

After passing the quizzes :

- All course materials and PDFs will be available on Google Classroom. You will be able to download them (the Google Classroom information will be sent to you at the end of July).

20 August: A final questionnaire will be sent to you and you will be invited to complete it.

Early September:

- Once you have completed the final questionnaire, you will receive your certificate in PDF format.

Renouveau du secteur des arts et de la culture post-pandémie

Lorsque l'on réfléchit aux perspectives d'avenir du secteur culturel et créatif (CCS) au-delà de la crise COVID-19, le retour à la " normalité " n'est pas considéré comme une option viable. Compte tenu des vulnérabilités qui caractérisaient déjà les secteurs avant la crise COVID-19, celle-ci a fourni un élan unique pour repenser les structures et les pratiques dominantes et pour expérimenter des alternatives possibles, souvent dans le cadre d'une collaboration intra et intersectorielle.

Les objectifs de Paint the Bit sont les suivants:

- renforcer et améliorer les compétences des professionnels du secteur culturel et créatif pour une production et une distribution numérique, innovante et inclusive;
- identifier de nouveaux profils d'emploi et définir un programme de formation professionnelle qui aide à mieux répondre au cadre actuel du marché de la production artistique et créative ;
- fournir une formation mixte et un parcours de renforcement des capacités pour les professionnels du secteur créatif qui peuvent aider à renforcer leurs compétences numériques et polyvalentes afin qu'ils puissent augmenter leur efficacité et acquérir des compétences d'adaptation de carrière.



PAINT THE BIT

Rethinking artistic
and creative
competences and
job
profiles



Co-funded by the
European Union

www.paintthebit.soluzioniopen.com

Project number : 2021-1-FR01-KA220-VET-
000033163



Stage 1: Registration

- **Go to the home page:** Visit the Paint the Bit platform:
<https://paintthebit.soluzioniopen.com/>
- **Follow the steps on the tutorial page.**
- **Confirm your registration:** You will receive a confirmation e-mail. Click on the link to activate your account.

1 Click on "Log in": The button is at the top right of the page.

2.click on Join us / rejoignez nous

3. Click on register.

4. Please enter your details and then register. You will receive an e-mail to activate and confirm your account.

Unlock Your Creative Potential with Paint the Bit!

Join our vibrant community to enhance your artistic and digital competencies, essential for th today's evolving cultural and creative sectors. By registering, you gain access to:

- **Interactive Quizzes:** Test your knowledge and track your progress.
- **Certification:** Receive a certificate upon module completion, showcasing your new skills.

Don't miss out on this opportunity to elevate your career. [Register now](#) and start your transfor journey with us!

Username or Email
Password
 Show password
 Remember Me
Log In
[Forgot Password?](#)
[Join Us](#)

Username	xxx
Email	xxx
Password	...
Repeat Password	
First Name	
Last Name	
Membership Level	Free

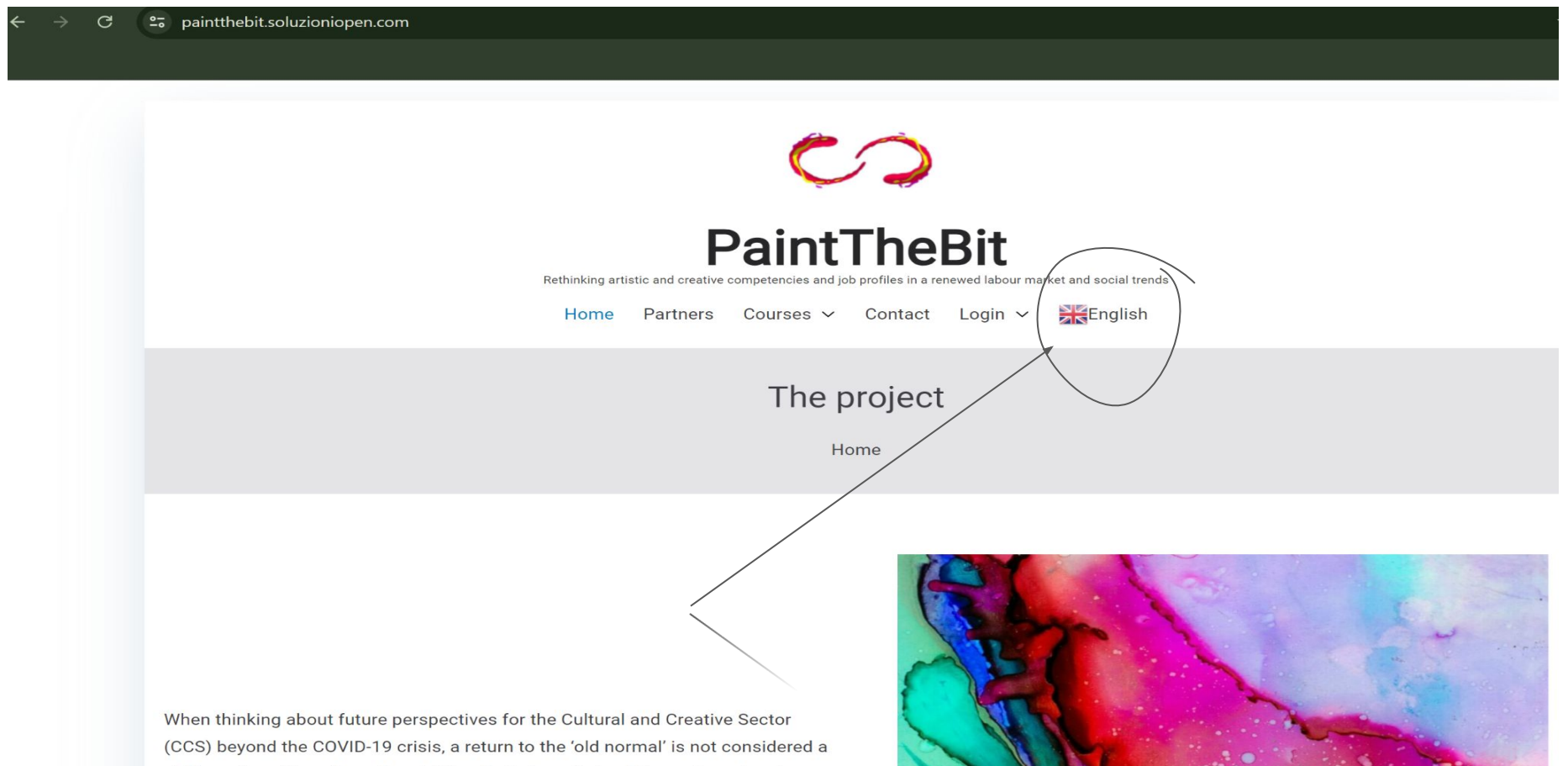
Register



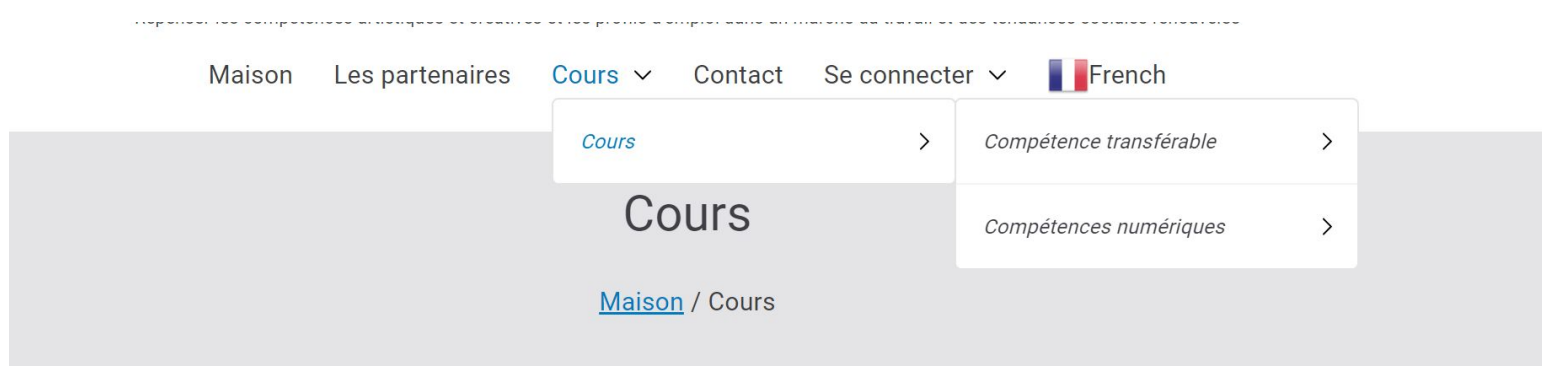
2. How do I use the Paint the Bit learning platform?

1. Please visit the following link: <https://paintthebit.soluzioniopen.com/>

2. Choose your language.



3. Click on the "Courses" section in the drop-down menu.



in dédiée à nos cours innovants « Compétences transférables » et « Développement de modules de formation aux compétences numériques ». Les modules de formation sont conçus pour vous doter des compétences essentielles pour naviguer et prospérer dans les secteurs culturels et créatifs.

[les](#) Découvrez comment les compétences transférables peuvent élargir vos opportunités professionnelles. Ce cours vous guidera dans les secteurs culturels et créatifs qui peuvent être appliqués dans divers contextes de travail, améliorant ainsi votre polyvalence et votre valeur sur le marché du travail.



3. Navigating and using courses/lessons

1. Choose your **theme** from the two below

Cours

[Maison](#) / Cours

Bienvenue dans la section dédiée à nos cours innovants « Compétences transférables » et « Développement de modules de formation aux compétences numériques ». Ces programmes de formation sont conçus pour vous doter des compétences essentielles pour naviguer et prospérer dans les secteurs culturels et créatifs dynamiques d'aujourd'hui.

Compétences transférables Découvrez comment les compétences transférables peuvent élargir vos opportunités professionnelles. Ce cours vous guidera dans l'acquisition de capacités qui peuvent être appliquées dans divers contextes de travail, améliorant ainsi votre polyvalence et votre valeur sur le marché du travail.

Compétences numériques Plongez dans le monde des compétences numériques en mettant l'accent sur la création de modules de formation efficaces. Cette formation est idéale pour ceux qui souhaitent développer ou améliorer leurs méthodes d'enseignement dans le domaine des technologies numériques, en s'assurant de rester à la pointe.

À la fin des deux modules, vous aurez la possibilité de vous inscrire à un test et de recevoir un certificat de réussite, une reconnaissance tangible de vos nouvelles compétences. *Pour obtenir le certificat, vous devez répondre correctement à au moins 70 % des questions.*

[Rejoignez-nous](#) et commencez votre parcours de croissance professionnelle et personnelle dès aujourd'hui !

Note that for each **theme**, you can choose between 4 and 7 subjects.

The subjects are shown opposite.
Please make a note of the subjects you choose in a notebook or digital note-taking tool, as you will not be able to tick the subjects directly on the platform. You will have to return to this page to select each subject individually.

Cours

- [T1 – Compétences spécifiques en communication](#)
- [T2 – Bases du marketing pour les artistes](#)
- [T3 – Gestion d'Entreprise pour Artistes](#)
- [T4 – Compétences en gestion](#)
- [T5 – Compétences organisationnelles](#)
- [T6 – Techniques collaboratives](#)
- [T7 – Travail d'équipe pour les artistes](#)
- [T8 – Compétences en résolution de problèmes](#)
- [T9 – Compétences en résolution de conflits](#)
- [T10 – Compétences d'autonomisation](#)
- [T11 – Apprendre à apprendre](#)
- [T12 – Compétences de créativité](#)

NOTE: You can return to this page at any time by following the previous steps.



NOTE: If, for example, you want to start with T6 and then study T3, that's perfectly possible!

2. To access a course, you can choose your preferred subject by **opening it in a new tab.**

You will then have an introduction to the course



[T2 – Bases du marketing pour les artistes](#)

[T3 – Gestion d'Entreprise pour Artistes](#)

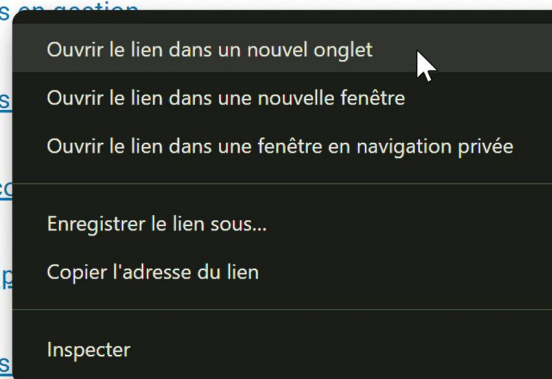
[T4 – Compétences en gestion](#)

[T5 – Compétences](#)

[T6 – Techniques de](#)

[T7 – Travail d'équipe](#)

[T8 – Compétences](#)



QUELLES SONT LES COMPÉTENCES EN MANAGEMENT ?

En bref, **les compétences en gestion** sont des compétences qui aident les managers à mieux diriger, motiver, organiser, planifier, budgétiser et résoudre les problèmes. Qu'il s'agisse [de fixer des objectifs d'équipe](#) qui se transforment en objectifs organisationnels ou de plaider en faveur d'une nouvelle embauche, les managers exploitent une poignée de compétences essentielles pour accomplir chaque aspect de leur travail.

Vous pouvez appliquer **vos compétences en gestion** à un large éventail de carrières et d'industries en dehors de [la gestion des personnes](#). De nombreuses compétences nécessaires sont transférables entre ces différents rôles. Du [cadre intermédiaire](#) aux entrepreneurs, les compétences en gestion sont un atout précieux pour la plupart des professionnels.

This part corresponds to the resources. **Please save them in your notes or leave the tab open so as not to lose this information.**



Pour apprendre plus

Livre

- Compétences en gestion par *David Rohlander* - 2014
- Compétences de base en leadership et en gestion, conseils et stratégie par *Neil Hoechlin* - 2018

Site web

- <https://www.prospects.ac.uk/jobs-and-work-experience/job-sectors/business-consulting-and-management/7-skills-for-a-successful-management-career>

Podcast

- Podcast Le nouveau manager par *Kim Nicol*



3 Then you can access the course by clicking on the language of your choice. **Please open the page in a new tab.**

Aller à la leçon



ANGLAIS

FRANÇAIS

GREC

ITALIEN



4. On this page, you'll find a 3D manual. Take your time to explore its contents at your own pace.

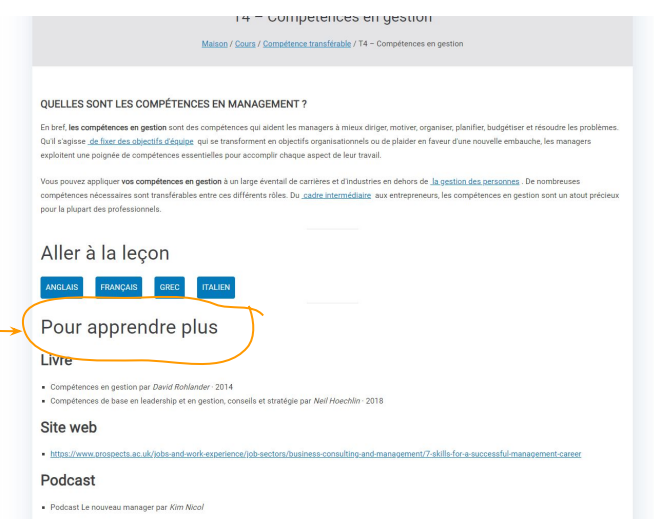
Livre

- [Compétences en matière de gestion par David Rohlande](#)
- [Compétences fondamentales en matière de leadership, conseils et stratégie par Neil Hoechlin - 2018](#)

Site web

- <https://www.prospects.ac.uk/jobs-and-work-experience/job-sectors/business-consulting-and-management/7-skills-for-a-successful-management-career>

Not all the links available in the manual can be opened or downloaded directly from the manual. If you wish to download them, return to the (for more information) tab.





4. Navigating the platform

1. **Home page** : The Paint the Bit home page presents the Erasmus+-funded project which aims to modernise artistic and creative skills through innovative digital tools. Explore our objectives of skills enhancement, accessibility to training and international certification.
2. **Partners page**: The Paint the Bit partners page introduces you to our collaborators and the organisations we work with to promote artistic and creative skills. You'll find detailed information about our partnerships and their contributions to the project.
3. **Contact page** : The contact page is where you can reach us with any questions, suggestions or technical problems. We're here to help you and answer any questions you may have about using the Paint the Bit platform.

The screenshot displays the PaintTheBit website interface. At the top, the logo 'PaintTheBit' is centered, with the tagline 'Rethinking artistic and creative competencies and job profiles in a renewed labour market and social trends' below it. A navigation menu includes 'Home', 'Partners', 'Courses', 'Contact', 'Login', and a language selector for 'English'. Below the navigation, three main content sections are visible:

- Partners**: A section with a grey header and a breadcrumb trail 'Home / Partners'. The text below states: 'We are proud to collaborate with a diverse group of esteemed partners from across Europe in our "Paint the Bit" project. Each partner brings a wealth of expertise, and a shared commitment to advancing the Cultural and Creative Sector (CCS) in a digital age. Together, we are working towards innovative and solutions that address the evolving needs of the market.' Below this text is a graphic of four green stars.
- The project**: A section with a grey header and a breadcrumb trail 'Home'. The text below discusses the project's goals: 'Objectives for the Cultural and Creative Sector... a return to the 'old normal' is not considered a... ties that characterised the sectors already pre-... a unique momentum to re-think dominant... periment with possible alternatives, often in... ion.'
- Contact**: A section with a grey header and a breadcrumb trail 'Home / Contact'. It features a colorful abstract painting on the left and a contact form on the right with three input fields.



5. FAQ & support

Frequently asked questions (FAQ)

1. How do I register with Paint the Bit? Once you have completed the registration form and received a confirmation email, you will be entered directly into our database. To register on the platform, follow these steps:

- Go to our home page and click on the "Register" button at the top right of the page.
- Then fill in the form with your personal details, such as your name and e-mail address, and create a secure password.
- Once you have submitted the form, you will receive a confirmation e-mail. Click on the confirmation link in this e-mail to activate your account and finalise your registration with Paint the Bit.

2. Where can I find the courses available? The courses can be accessed via the "Courses" tab in the main menu. You can choose from transferable and digital skills modules.

3. How can I download the teaching resources? Once you have completed the quizzes, all the teaching resources will be available to download from our platform.

4. How can I obtain my certificate of participation? Once you have passed all the required quizzes, your certificate will be available in PDF format in your personal space.

Support

Please do not hesitate to contact us if you have any questions or requests:

- Email : anais.fernandez95@gmail.com
- Email : vanaakraoui.eseniors@gmail.com

Our team is here to help you get the most out of Paint the Bit. We will answer your questions as quickly as possible to ensure an optimal learning experience.

Validation of prior learning

Once you have studied the courses and completed the required modules, you will be invited to take quizzes to assess your knowledge. Once you have passed all the required quizzes, you will receive an official certificate of participation in PDF format. This certificate attests to your newly acquired skills on Paint the Bit, ready to be downloaded and shared.