



# Bienvenue

## Tutoriel d'utilisation de la plateforme Paint the Bit

Bienvenue sur Paint the Bit ! Ce tutoriel vous guidera à travers les étapes nécessaires pour utiliser la plateforme efficacement. Suivez ces instructions simples pour vous aider à créer et partager vos œuvres d'art numériques.

### Table des matières


1. [Introduction \( p.2 \)](#)
2. [Inscription \(p.3\)](#)
3. [Navigation et utilisation des cours/leçons \(p.5\)](#)
4. [Demander un certificat \(p.8\)](#)
5. [Navigation sur la plateforme \(p.9\)](#)
6. [FAQ & support \(p.10\)](#)
7. [Validations des acquis \(p.10\)](#)

### Informations sur les cours disponibles sur la plateforme

Paint the Bit vous propose deux thèmes :

1. **Compétences transférables** (12 sujets)
2. **Compétences digitales** (11 sujets)

Vous pouvez choisir entre 4 et 7 sujets/leçons parmi ces thèmes.





## Introduction

### Déroulement de la période d'apprentissage

**Jusqu'à début septembre** : Vous avez le temps de suivre les cours et les leçons qui vous intéressent.

#### Août :

- Un tutoriel sur comment utiliser la plateforme de MOOC sera mis à votre disposition.
- La questionnaire final d'évaluation sera accessible.

#### Après avoir rempli le questionnaire final :

- Vous pouvez demander les supports de cours et les PDF.

#### Début septembre :

- Après avoir rempli le questionnaire final, vous recevrez votre certificat en PDF.

### Renouveau du secteur des arts et de la culture post-pandémie

Lorsque l'on réfléchit aux perspectives d'avenir du secteur culturel et créatif (CCS) au-delà de la crise COVID-19, le retour à la " normalité " n'est pas considéré comme une option viable. Compte tenu des vulnérabilités qui caractérisaient déjà les secteurs avant la crise COVID-19, celle-ci a fourni un élan unique pour repenser les structures et les pratiques dominantes et pour expérimenter des alternatives possibles, souvent dans le cadre d'une collaboration intra et intersectorielle.


Les objectifs de Paint the Bit sont les suivants:

- renforcer et améliorer les compétences des professionnels du secteur culturel et créatif pour une production et une distribution numérique, innovante et inclusive;
- identifier de nouveaux profils d'emploi et définir un programme de formation professionnelle qui aide à mieux répondre au cadre actuel du marché de la production artistique et créative ;
- fournir une formation mixte et un parcours de renforcement des capacités pour les professionnels du secteur créatif qui peuvent aider à renforcer leurs compétences numériques et polyvalentes afin qu'ils puissent augmenter leur efficacité et acquérir des compétences d'adaptation de carrière.



[www.paintthebit.soluzioniopen.com](http://www.paintthebit.soluzioniopen.com)

Project number : 2021-1-FR01-KA220-VET-000033163



## Étape 1 : Inscription

- **Accédez à la page d'accueil** : Rendez-vous sur la plateforme Paint the Bit: <https://paintthebit.soluzioniopen.com/>
- **Suivez les étapes suivantes sur la page de tutoriel.**
- **Confirmez votre inscription** : Vous recevrez un e-mail de confirmation. Cliquez sur le lien pour activer votre compte.

**1. Cliquez sur "Log in/se connecter" :** Le bouton se trouve en haut à droite de la page.

**2. Cliquez sur Join us / rejoignez nous**

**Unlock Your Creative Potential with Paint the Bit!**

Join our vibrant community to enhance your artistic and digital competencies, essential for th today's evolving cultural and creative sectors. By registering, you gain access to:

- **Interactive Quizzes:** Test your knowledge and track your progress.
- **Certification:** Receive a certificate upon module completion, showcasing your new skills.

Don't miss out on this opportunity to elevate your career. [Register now](#) and start your transfor journey with us!

**Log In**  
[Forgot Password?](#)  
[Join Us](#)

### 3. Cliquez sur enregistrez-vous.

– **Interactive Quizzes:** Test your knowledge and track your progress.

– **Certification:** Receive a certificate upon module completion, showcasing your new skills.

Don't miss out on this opportunity to elevate your career. [Register now](#) and start your transfor journey with us!

**4. Veuillez écrire vos informations et puis enregistrez vous. Vous allez recevoir un E-mail pour activer et confirmer votre compte.**

Username	xxx
Email	xxx
Password	...
Repeat Password	
First Name	
Last Name	
Membership Level	Free

**Register**

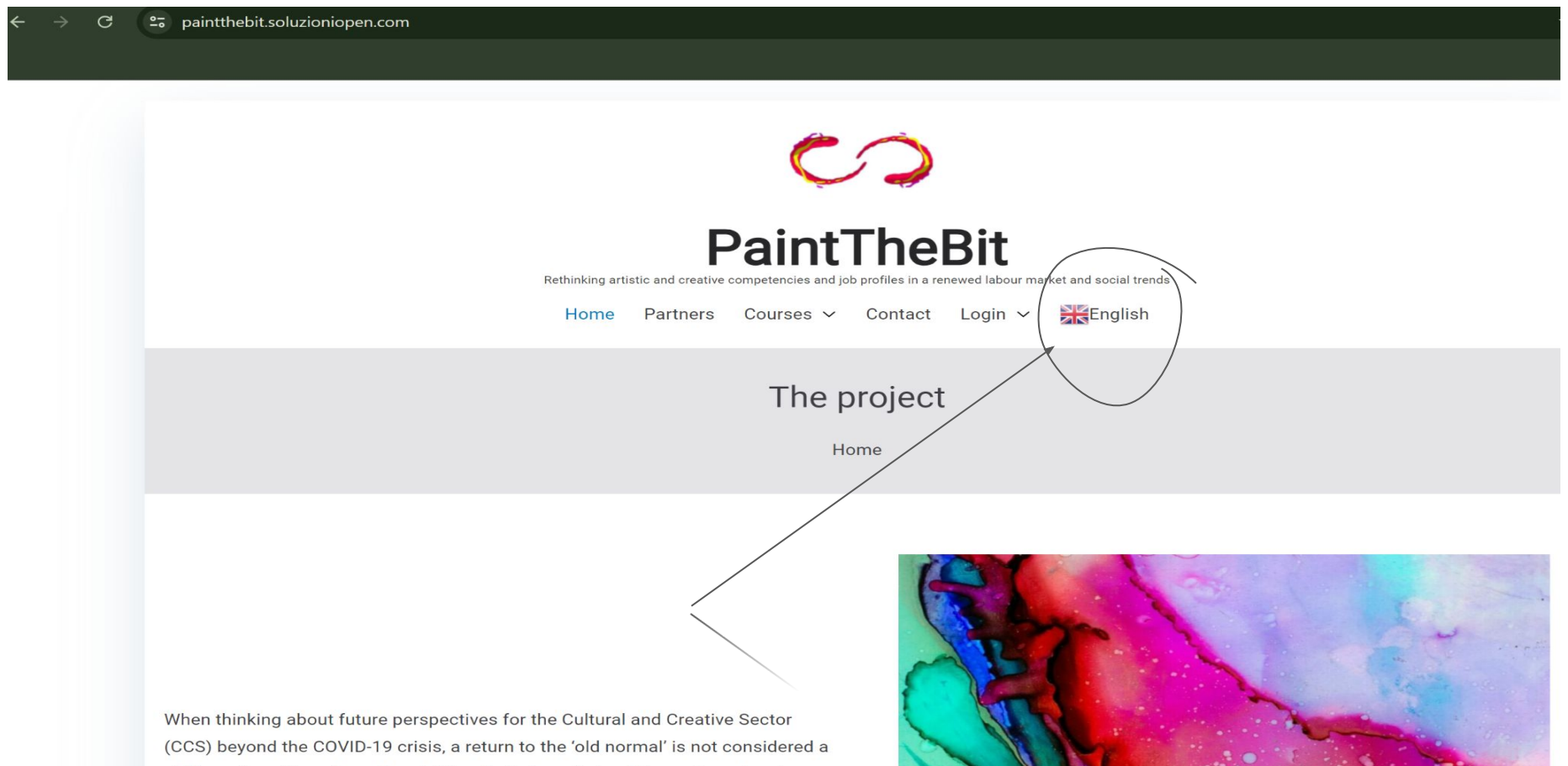




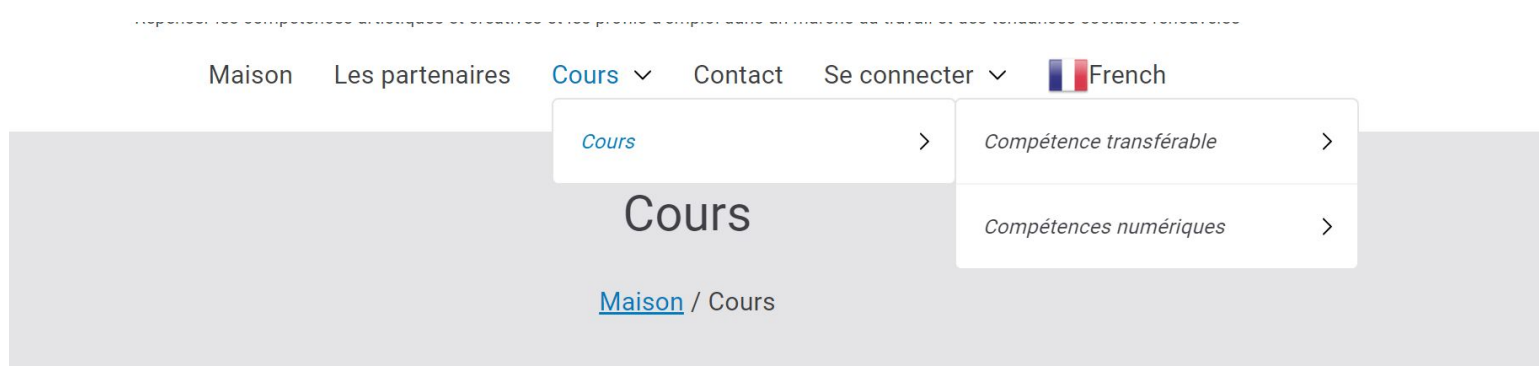
## 2. Comment utiliser la plateforme d'apprentissage de Paint the Bit ?

1. Veuillez vous rendre sur le lien suivant : <https://paintthebit.soluzioniopen.com/>

2. Choisissez votre langue.



3. Cliquez sur la section "Cours" dans le menu déroulant.



in dédiée à nos cours innovants « Compétences transférables » et « Développement de modules de formation aux compétences numériques ». Ces modules de formation sont conçus pour vous doter des compétences essentielles pour naviguer et prospérer dans les secteurs culturels et créatifs.

[les](#) Découvrez comment les compétences transférables peuvent élargir vos opportunités professionnelles. Ce cours vous guidera dans les domaines qui peuvent être appliqués dans divers contextes de travail, améliorant ainsi votre polyvalence et votre valeur sur le marché du travail.



## 3. Navigation et utilisation des cours/leçons

### 1. Choisissez votre **thème** parmi les deux proposés ci-dessous

### Cours

[Maison](#) / Cours

Bienvenue dans la section dédiée à nos cours innovants « Compétences transférables » et « Développement de modules de formation aux compétences numériques ». Ces programmes de formation sont conçus pour vous doter des compétences essentielles pour naviguer et prospérer dans les secteurs culturels et créatifs dynamiques d'aujourd'hui.

**Compétences transférables** Découvrez comment les compétences transférables peuvent élargir vos opportunités professionnelles. Ce cours vous guidera dans l'acquisition de capacités qui peuvent être appliquées dans divers contextes de travail, améliorant ainsi votre polyvalence et votre valeur sur le marché du travail.

**Compétences numériques** Plongez dans le monde des compétences numériques en mettant l'accent sur la création de modules de formation efficaces. Cette formation est idéale pour ceux qui souhaitent développer ou améliorer leurs méthodes d'enseignement dans le domaine des technologies numériques, en s'assurant de rester à la pointe.

À la fin des deux modules, vous aurez la possibilité de vous inscrire à un test et de recevoir un certificat de réussite, une reconnaissance tangible de vos nouvelles compétences. *Pour obtenir le certificat, vous devez répondre correctement à au moins 70 % des questions.*

[Rejoignez-nous](#) et commencez votre parcours de croissance professionnelle et personnelle dès aujourd'hui !


Notez que pour chaque **thème**, vous pouvez choisir entre 4 et 7 sujets.

Ci-contre, vous trouverez les sujets. **Veillez noter les sujets que vous choisissez sur un cahier ou un outil numérique de prise de notes**, car vous ne pourrez pas cocher les sujets directement sur la plateforme. Vous devrez revenir sur cette page pour sélectionner chaque sujet individuellement.

### Cours

- [T1 – Compétences spécifiques en communication](#)
- [T2 – Bases du marketing pour les artistes](#)
- [T3 – Gestion d'Entreprise pour Artistes](#)
- [T4 – Compétences en gestion](#)
- [T5 – Compétences organisationnelles](#)
- [T6 – Techniques collaboratives](#)
- [T7 – Travail d'équipe pour les artistes](#)
- [T8 – Compétences en résolution de problèmes](#)
- [T9 – Compétences en résolution de conflits](#)
- [T10 – Compétences d'autonomisation](#)
- [T11 – Apprendre à apprendre](#)
- [T12 – Compétences de créativité](#)

**NOTE : Vous pouvez à tout moment revenir sur cette page en suivant les étapes précédentes.**



**NOTE : Si vous voulez par exemple commencer par T6 et ensuite étudier T3 c'est tout à fait possible !**

2. Pour avoir accès à un cours, vous pouvez choisir le sujet que vous préférez en l'ouvrant dans un nouvel onglet.

Ensuite vous allez avoir une introduction au cours



[T2 – Bases du marketing pour les artistes](#)

[T3 – Gestion d'Entreprise pour Artistes](#)

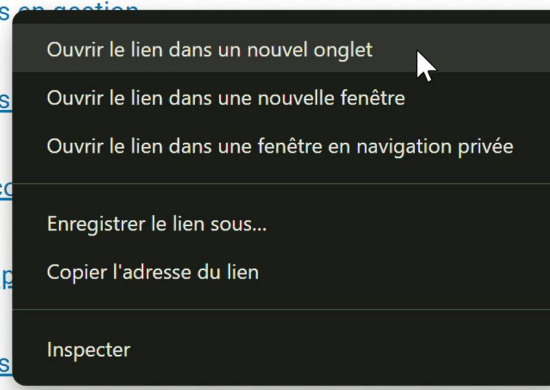
[T4 – Compétences en gestion](#)

[T5 – Compétences](#)

[T6 – Techniques de](#)

[T7 – Travail d'équipe](#)

[T8 – Compétences](#)



## QUELLES SONT LES COMPÉTENCES EN MANAGEMENT ?

En bref, **les compétences en gestion** sont des compétences qui aident les managers à mieux diriger, motiver, organiser, planifier, budgétiser et résoudre les problèmes. Qu'il s'agisse [de fixer des objectifs d'équipe](#) qui se transforment en objectifs organisationnels ou de plaider en faveur d'une nouvelle embauche, les managers exploitent une poignée de compétences essentielles pour accomplir chaque aspect de leur travail.

Vous pouvez appliquer **vos compétences en gestion** à un large éventail de carrières et d'industries en dehors de [la gestion des personnes](#). De nombreuses compétences nécessaires sont transférables entre ces différents rôles. Du [cadre intermédiaire](#) aux entrepreneurs, les compétences en gestion sont un atout précieux pour la plupart des professionnels.

Cette partie correspond aux ressources. **Veillez les enregistrer sur vos notes ou bien laisser l'onglet ouvert pour ne pas perdre ces informations.**



## Pour apprendre plus

### Livre

- Compétences en gestion par *David Rohlander* - 2014
- Compétences de base en leadership et en gestion, conseils et stratégie par *Neil Hoechlin* - 2018

### Site web

- <https://www.prospects.ac.uk/jobs-and-work-experience/job-sectors/business-consulting-and-management/7-skills-for-a-successful-management-career>

### Podcast

- Podcast Le nouveau manager par *Kim Nicol*





3. Ensuite, vous pouvez accéder au cours en cliquant sur la langue de votre choix. **Veillez ouvrir la page dans un nouvel onglet.**

# Aller à la leçon

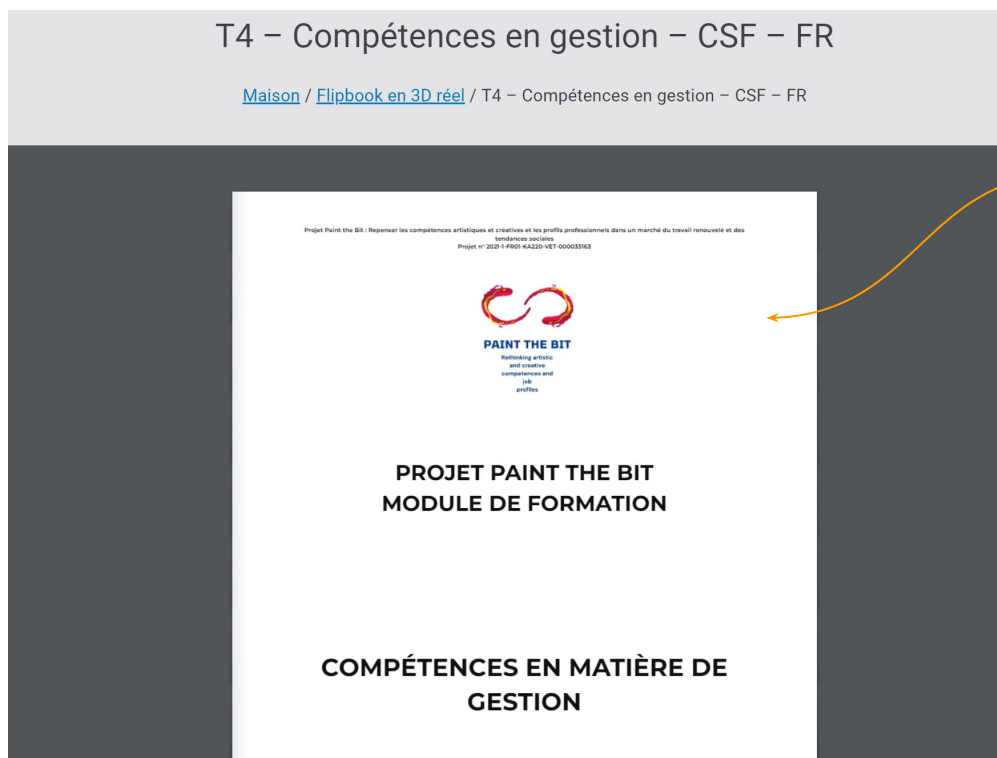


ANGLAIS

FRANÇAIS

GREC

ITALIEN



4. Sur cette page, vous trouverez un manuel en 3D. Prenez le temps de parcourir son contenu à votre rythme.

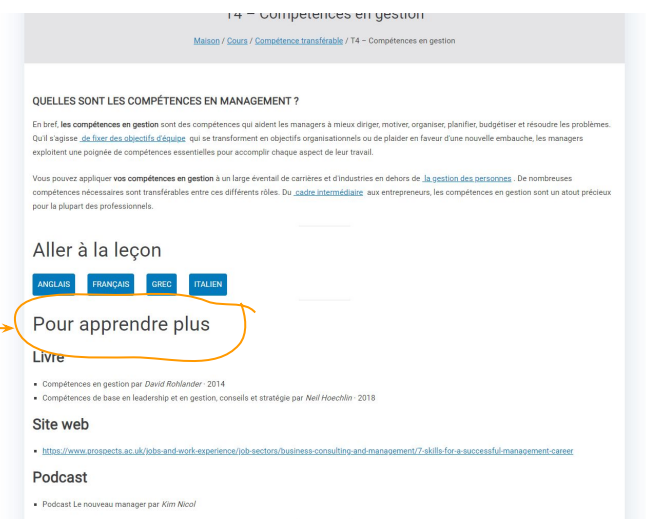
### Livre


- [Compétences en matière de gestion par David Rohlande](#)
- [Compétences fondamentales en matière de leadership, conseils et stratégie par Neil Hoechlin - 2018](#)

### Site web

- <https://www.prospects.ac.uk/jobs-and-work-experience/job-sectors/business-consulting-and-management/7-skills-for-a-successful-management-career>

Tous les liens qui sont disponibles dans le manuel ne pourront pas être ouverts ou téléchargés directement à partir du manuel. Si vous souhaitez les télécharger, revenez sur l'onglet (pour en savoir plus.)





## 4. Demander un Certificat

1. Veuillez retourner à la page d'accueil
2. Puis choisissez Obtenir un certificat



# PeintureLeBit

Repenser les compétences artistiques et créatives et les profils d'emploi dans un marché du travail et des tendances sociales renouvelés

[Maison](#) [Les partenaires](#) [Cours](#) [Obtenir un certificat](#) [Contact](#) [French](#)

*Peignez le morceau – Recrutement*

*Paint the Bit – Questionnaire final*



English



French



Greek



Italian

Le

Maison



qu'on réfléchit aux perspectives d'avenir du secteur culturel et créatif (SCC)

Cliquer sur ' Questionnaire Final', puis remplissez le questionnaire qui est un self-evaluation. Nous vous enverrons vos certificats à partir de début septembre par mail. Et si vous souhaitez une version imprimée, tenez nous au courant par mail !





## 5. Navigation sur la plateforme

1. **Page d'accueil** : La page d'accueil de Paint the Bit présente le projet financé par Erasmus+ qui vise à moderniser les compétences artistiques et créatives à travers des outils numériques innovants. Explorez nos objectifs de renforcement des compétences, d'accessibilité à la formation et de certification internationale.
2. **Page "partenaires"** : La page partenaires de Paint the Bit vous présente nos collaborateurs et les organisations avec lesquelles nous travaillons pour promouvoir les compétences artistiques et créatives. Vous y trouverez des informations détaillées sur nos partenariats et leurs contributions au projet.
3. **Page "Contact"** : La page contact est là où vous pouvez nous joindre pour toute question, suggestion ou problème technique. Nous sommes là pour vous aider et répondre à vos besoins concernant l'utilisation de la plateforme Paint the Bit.

The screenshot displays the PaintTheBit website interface. At the top, the logo 'PaintTheBit' is centered, with the tagline 'Rethinking artistic and creative competencies and job profiles in a renewed labour market and social trends' below it. A navigation menu includes 'Home', 'Partners', 'Courses', 'Contact', 'Login', and a language selector for 'English'. The main content area is divided into three sections:

- Partners**: A grey header with the text 'Partners' and a breadcrumb link 'Home / Partners'. Below this, a paragraph states: 'We are proud to collaborate with a diverse group of esteemed partners from across Europe in our "Paint the Bit" project. Each partner brings a wealth of expertise, and a shared commitment to advancing the Cultural and Creative Sector (CCS) in a digital age. Together, we are working towards innovative and solutions that address the evolving needs of the market.' This is followed by a graphic of four green stars.
- The project**: A grey header with the text 'The project' and a breadcrumb link 'Home'.
- Contact**: A grey header with the text 'Contact' and a breadcrumb link 'Home / Contact'. Below this, there are three empty input fields for contact information.

On the left side of the screenshot, there is a vertical image of a colorful abstract painting. To its right, there is a vertical text block that is partially cut off, containing the following text: '...ctives for the Cultural and Creative Sector', '...a return to the 'old normal' is not considered a', '...ities that characterised the sectors already pre-', '...a unique momentum to re-think dominant', '...periment with possible alternatives, often in', '...ion.', '...wants to grasp some critical aspects of the arts and culture sector, exacerbated by the global pan', and '...and freedom - the cultivation of their professional network, done during events, fairs and fests'.



## 6. FAQ & support

### Questions Fréquentes (FAQ)

**1. Comment puis-je m'inscrire sur Paint the Bit ?** Après avoir rempli le formulaire d'inscription et avoir reçu un email de confirmation, vous serez directement inscrit.e sur notre base de données. Pour vous inscrire sur la plateforme, suivez ces étapes :

- Rendez-vous sur notre page d'accueil et cliquez sur le bouton "S'inscrire" situé en haut à droite de la page.
- Remplissez ensuite le formulaire avec vos informations personnelles, telles que votre nom, votre adresse e-mail et créez un mot de passe sécurisé.
- Une fois le formulaire soumis, vous recevrez un e-mail de confirmation. Cliquez sur le lien de confirmation dans cet e-mail pour activer votre compte et finaliser votre inscription sur Paint the Bit.

**2. Où puis-je trouver les cours disponibles ?** Les cours sont accessibles via l'onglet "Cours" dans le menu principal. Vous pouvez choisir parmi les modules de compétences transférables et digitales.

**3. Comment puis-je télécharger les ressources pédagogiques ?** Après avoir terminé le questionnaire final, toutes les ressources pédagogiques seront disponibles en téléchargement sur notre plateforme.

**4. Comment puis-je obtenir mon certificat de participation ?** Une fois que vous avez rempli le questionnaire final, votre certificat vous sera envoyé en format PDF.

### Support

N'hésitez pas à nous contacter pour toute question ou demande :

- Email : [anais.fernandez95@gmail.com](mailto:anais.fernandez95@gmail.com)
- Email : [vanaakraoui.eseniors@gmail.com](mailto:vanaakraoui.eseniors@gmail.com)

Notre équipe est là pour vous aider à tirer le meilleur parti de Paint the Bit. Nous répondrons à vos questions dans les plus brefs délais pour assurer une expérience d'apprentissage optimale.

### Validation des Acquis

Après avoir étudié les cours et complété les modules requis, vous serez invité à remplir un questionnaire final (self-evaluation) [voir page 8](#). Une fois que vous avez répondu à tous les questions nécessaires, vous recevrez un certificat de participation officiel en format PDF. Ce certificat atteste de vos nouvelles compétences acquises sur Paint the Bit, prêt à être téléchargé et partagé.